

Hot Foods Line

ガスレンジ

高効率・高カロリーかつ機能性豊かなラインナップ

強火力バーナータイプやガス配管を内蔵したタイプ、強力ガスレンジと温度調節付きオーブンの一体型タイプなどバラエティ豊富なラインナップです。燃焼性はもちろん、安全性、操作性に優れ、作業の効率性向上に高いパフォーマンスを発揮します。

ガスレンジ(レンジタイプ)



KXY-960



KXY-1560

型式	外形寸法(mm)			トップバーナー個数					オープン庫内寸法(mm)			オープン数	ガス消費量(kW)		ガス接続口径(A)
	間口	奥行	高さ	2重バーナー φ180 15,000kcal/h	2重バーナー φ180 12,000kcal/h	1重バーナー φ100 6,000kcal/h	1重バーナー φ100 4,000kcal/h	1重バーナー φ70 3,000kcal/h	間口	奥行	高さ		都市G	LPG	
KXY-960	900	600	800	-	2	-	1	-	500	500	315	1	40.1 (34,500kcal/h)	40.1 (2,87kg/h)	25
KXY-1260A	1200	600	800	-	2	-	2	-	570	500	315	1	44.8 (38,500kcal/h)	44.8 (3,20kg/h)	25
KXY-12603A	1200	600	800	-	3	-	-	-	570	500	315	1	49.4 (42,500kcal/h)	49.4 (3,54kg/h)	25
KXY-12605A	1200	600	800	-	3	-	-	2	570	500	315	1	56.4 (48,500kcal/h)	56.4 (4,04kg/h)	25
KXY-1560	1500	600	800	-	3	-	2	-	500	500	315	2	66.3 (57,000kcal/h)	66.3 (4,74kg/h)	25
KXY-15603	1500	600	800	-	3	-	-	-	500	500	315	2	57.0 (49,000kcal/h)	57.0 (4,74kg/h)	25
KXY-975A	900	750	800	2	-	1	-	-	500	650	315	1	49.4 (42,500kcal/h)	47.7 (3,41kg/h)	25
KXY-1275A	1200	750	800	2	-	2	-	-	570	650	315	1	58.5 (50,300kcal/h)	56.4 (4,03kg/h)	25
KXY-12753A	1200	750	800	3	-	-	-	-	570	650	315	1	62.0 (53,300kcal/h)	60.1 (4,29kg/h)	25
KXY-12755A	1200	750	800	3	-	2	-	-	570	650	315	1	75.9 (65,300kcal/h)	73.2 (5,23kg/h)	25
KXY-1575A	1500	750	800	3	-	2	-	-	500	650	315	2	81.4 (70,000kcal/h)	78.7 (5,62kg/h)	25
KXY-15753A	1500	750	800	3	-	-	-	-	500	650	315	2	67.4 (58,000kcal/h)	65.5 (4,68kg/h)	25

※KXY-12603A、15603、12753A、15753A は受注生産になります。

ガスレンジ(コンベクションオープンタイプ)



DX2-960FB



DX2-1575FB

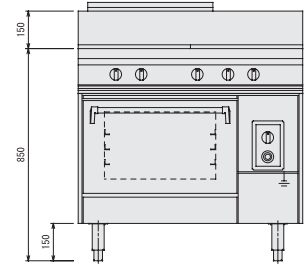
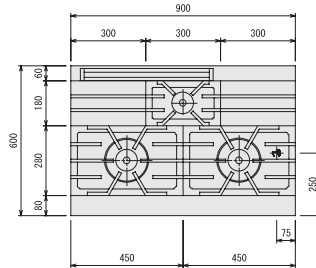
型式	外形寸法(mm)			トップバーナー個数					オープン庫内寸法(mm)			オープン数	ガス消費量(kW)		電気消費量100V	ガス接続口径(A)
	間口	奥行	高さ	2重バーナー φ180 15,000kcal/h	2重バーナー φ180 12,000kcal/h	1重バーナー φ100 6,000kcal/h	1重バーナー φ100 4,000kcal/h	1重バーナー φ70 3,000kcal/h	間口	奥行	高さ		都市G	LPG		
DX2-960FB	900	600	850	-	2	-	1	-	500	345	310	1	39.3 (33,800kcal/h)	39.3 (2,82kg/h)	105W	25
DX2-1260FB	1200	600	850	-	2	-	2	-	500	345	310	1	44.0 (37,800kcal/h)	44.0 (3,15kg/h)	105W	25
DX2-12605FB	1200	600	850	-	3	-	-	2	500	345	310	1	54.4 (46,800kcal/h)	54.4 (3,90kg/h)	105W	25
DX2-1560FB	1500	600	850	-	3	-	2	-	500	345	310	2	65.5 (56,300kcal/h)	65.5 (4,69kg/h)	120W	25
DX2-975FB	900	750	850	2	-	1	-	-	500	480	310	1	40.1 (34,500kcal/h)	40.1 (2,88kg/h)	105W	25
DX2-12755FB	1200	750	850	3	-	2	-	-	800	480	310	1	60.1 (51,700kcal/h)	60.1 (4,31kg/h)	105W	25
DX2-1575FB	1500	750	850	3	-	2	-	-	500	480	310	2	66.3 (57,000kcal/h)	66.3 (4,75kg/h)	120W	25

※DX2-1560FB、DX2-975FB、DX2-12755FB、DX2-1575FB は受注生産になります。

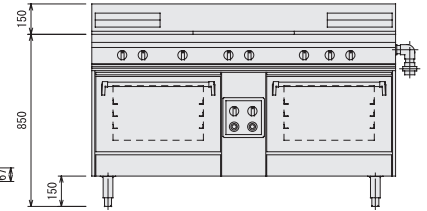
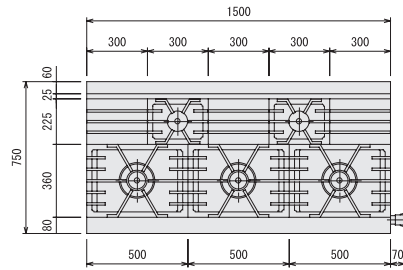
ガスレンジ



KGR-960-21



KGR-1575-32



型式	外形寸法(mm)			オープン数	ゴトク寸法(mm)	ガス接続口径(A)		ガス消費量(kW)		本体重量(kg)
	間口	奥行	高さ			都市G	LPG	都市G	LPG	
KGR-960-21	900	600	850	1	450×280×2 300×180×1	25	25	35.7	34.1	143
KGR-1260-22	1200	600	850	1	450×280×2 300×180×2	25	25	43.0	38.3	185
KGR-1260-32	1200	600	850	1	400×280×3 300×180×2	25	25	57.0	50.1	190
KGR-1560-32	1500	600	850	2	500×360×3 300×225×2	32	32	62.8	56.3	287
KGR-975-21	900	750	850	1	450×360×2 300×225×1	25	25	41.3	36.2	171
KGR-1275-22	1200	750	850	1	450×360×2 300×225×2	25	25	47.1	41.7	210
KGR-1575-32	1500	750	850	2	500×360×3 300×225×2	32	32	68.6	60.4	313

